



GULV OG TRAPP

Hvordan fornye og bevare

MALING | LAKK | OLJE

trestjerner.no



VELKOMMEN

En verden av muligheter for dine føtter

Det er ikke uten grunn at TreStjerner er Norges mest solgte serie til behandling av gulv. Det er vi stolte av!

Vi har over 50 års erfaring med å produsere maling og lakk til forbrukere og yrkesutøvere i hele Skandinavia. Vi er opptatt av kvalitet, enkelhet, inspirasjon og miljøet. Med tiden har vi utviklet vår TreStjerner serie, og er stolte av å ha produkter til alle slags gulv og flater, slik at man kan bevare gulvene og gi de nytt liv. Enten man skal olje, male eller lakkere gulvet.

Enklere enn du tror

Aldri har det vært viktigere å gjenbruke det vi har. Gjøre gull av gråstein. For ikke å si gull av slitne gulv og trøtte trapper. Gulvet er hjemmets femte vegg og bokstavelig talt grunnlaget for en vakker og innbydende base.

Kanskje tenker du at å slippe, olje, lakke eller male gulvene dine vil være for mye arbeid? Langt derifra! I dag er produktene så gode og prosessene så enkle at dette er noe hvem som helst kan få til. På et par dager kan du forvandle et slitent tregulv til et stilig, tidsriktig gulv som løfter hele rommet. Alle typer gulv kan behandles og fornyes, enten det er parkett, tregulv, laminat eller kork.

Gi gulvet eller trappen nytt liv

Et flott gulv skaper helhet i rommet. Den gode nyheten er at de fleste gulv kan bli flotte! Med TreStjerner kan du få drømmegulvet uten å legge nytt eller fjerne det gamle. I denne brosjyren vil vi gi deg gode råd og inspirasjon om hva du kan gjøre, enten du har trapp, tregulv, parkett, laminat eller betonggulv.

Visste du at det tar rundt 130 år før en eik kan bli til ny eikeparkett? Og ca. 80 år før en furu kan bli til nytt gulv? Av respekt for naturen bør vi ta vare på gulvene våre. Selv laminatgulv bør vedlikeholdes i stedet for å byttes ut.

Fargene i brosjyren må kun betraktes som retningsgivende, da de kan variere med lysforhold, glans og struktur.

For mer inspirasjon til fornyelse og flere «slik gjør du det» videoer: trestjerner.no eller enkelfornyelse.no

Lykke til!

FINN RIKTIG SLITESTYRKE TIL DITT GULV



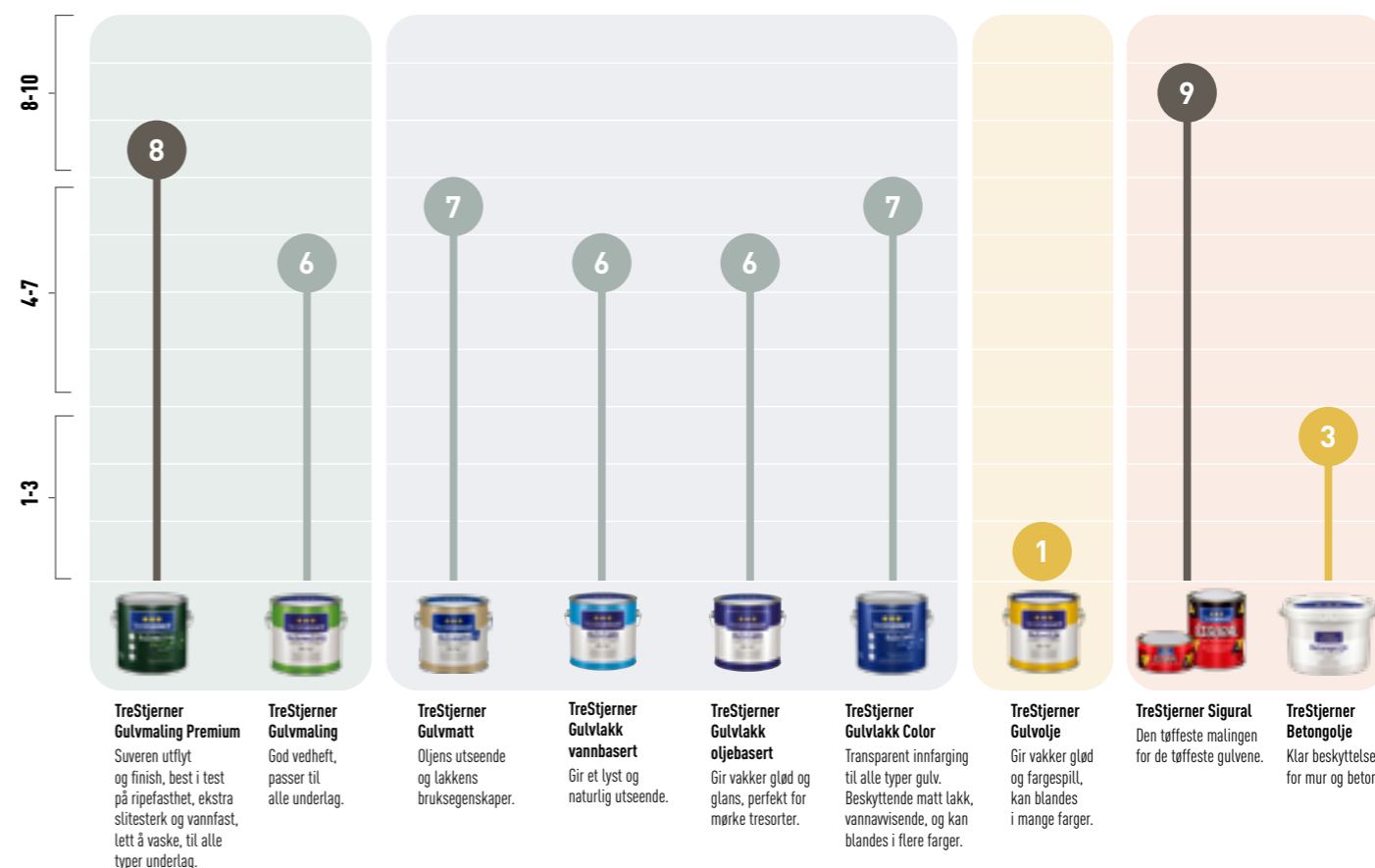
Slitestykke 8-10
Tungt belastede gulv.



Slitestykke 4-7
Normal belastning:
Alle rom i hjemmet og små kontorlokaler.



Slitestykke 1-3
Lite belastning:
Stue- og soverom.
Kun sokker.




Indexen er grundig utviklet gjennom tester over mange år, og gir deg svar på hva som vil fungere for deg og dine gulv. Vi anser normal slitasje som en familie på fire med kjæledyr.

INNHold


- 3 Finn riktig slitestykke til ditt gulv
- 4 TreStjerner Gulvlakk Color
– Bytt farge på gulvet uten sliping
- 6 TreStjerner Gulvlakk Color
– Fargeguide
- 8 TreStjerner Gulvlakk
– Ta best mulig vare på gulvet

- 10 TreStjerner Gulvolje
– Innfarging av nye eller nedslipete gulv
- 11 TreStjerner Gulvolje
– Fargeguide
- 12 TreStjerner Gulvmaling
– Trendy med malte gulv

- 14 TreStjerner Gulvmaling Premium
– Best i test på slitestykke
- 16 Male betonggulv
– Når omgivelsene krever litt ekstra
- 18 Produktoversikt



TreStjerner Gulvolje 2047 Ibenholdt og TreStjerner Gulvmatt Slitestykke 7



TreStjerner Gulvlakk Color 2106 Hvit Slitestykke 7



TreStjerner Gulvmaling Premium 0992 Lava Slitestykke 8



NYHET! TRESTJERNER GULVLAKK COLOR

Bytt farge på gulvet uten å bruke slipemaskin!

TreStjerner Gulvlakk Color er en matt oljebasert gulvlakk for tre, parkett og laminat som kan blandes i 11 herlige transparente farger. Lakken gir et transparent, matt og avdempet uttrykk og kan benyttes til å lysne eller endre farge på gamle lakkerte gulv og laminatgulv, eller nye nedslippte gulv. Du vil dermed kunne endre farge og modernisere gulvene uten å måtte slippe

ned til bart treverk først, selv laminatgulv kan du nå endre farge på. Dette betyr at du kan bevare og modernisere gulvene dine på en enklere måte slik at gulvene vil få en lang levetid. Lakken innehar også UV-filtre som bidrar til mindre gulning over tid.

- **Transparent innfarging til alle typer gulv**
- **Gir en matt beskyttende film**
- **Slitesterk og vannavvisende**
- **Svært god vedheft, og dermed sitter den godt selv på laminat**



KAN BLANDES
I MANGE FARGER

Fremgangsmåte:

1. Rens flaten med TreStjerner Gulvrens.
2. Matt flaten med pussepapir i grovhet 150-180. Vær nøye med å pusse mellom stavene i parketten.
3. Har du områder som er slitt ned til bart treverk? Påfør et strøk med klar lakk før du påfører Gulvlakk Color i ønsket farge.
4. Påfør lakk med flat pensel inntil lister og kanter.
5. Påfør to tynne strøk med lakk i ønsket farge. Påfør lakken i en bredde på maks 40 cm før du etterstryker.
6. Etterstryk hvert felt med lakkpensel før du ruller neste felt inntil og etterstryker.
7. Etter to tynne strøk med farget lakk, legg et strøk klar lakk for ekstra slitestyrke. Du kan bruke TreStjerner Gulvlakk Color, eller en av våre andre lakker i TreStjerner serien.



ETTER

FØR



TreStjerner Gulvlakk Color kan også brukes klar, uten å tilsette fargepigmenter.

SCAN KODEN
og se hvordan påføre lakken:




Vegg: Butinox Premium Matt 5701 Beile
Gulv: TreStjerner Gulvlakk Color 2106 Hvit


2 strøk TreStjerner Gulvlakk Color - **UNDERLAG: GULNET EIK PARKETT**



2102 Stengrå TreStjerner Gulvlakk Color




2105 Ibenholt TreStjerner Gulvlakk Color




2108 Lys brun TreStjerner Gulvlakk Color




2109 Gråbrun TreStjerner Gulvlakk Color



2107 Brun TreStjerner Gulvlakk Color



2111 Lys fjellgrå TreStjerner Gulvlakk Color



2110 Lys gråbrun TreStjerner Gulvlakk Color



2101 Fjellgrå TreStjerner Gulvlakk Color



2104 Skumringtid TreStjerner Gulvlakk Color



2103 Never TreStjerner Gulvlakk Color



2106 Hvit TreStjerner Gulvlakk Color




Klar TreStjerner Gulvlakk Color

2 STRØK TRESTJERNER GULVLAKK COLOR - **UNDERLAG: FURU**



2102 Stengrå TreStjerner Gulvlakk Color




2105 Ibenholt TreStjerner Gulvlakk Color



2108 Lys brun TreStjerner Gulvlakk Color



2109 Gråbrun TreStjerner Gulvlakk Color




2107 Brun TreStjerner Gulvlakk Color



2111 Lys fjellgrå TreStjerner Gulvlakk Color



2110 Lys gråbrun TreStjerner Gulvlakk Color



2101 Fjellgrå TreStjerner Gulvlakk Color



2104 Skumringtid TreStjerner Gulvlakk Color



2103 Never TreStjerner Gulvlakk Color



2106 Hvit TreStjerner Gulvlakk Color




Klar TreStjerner Gulvlakk Color

2 strøk TreStjerner Gulvlakk Color **UNDERLAG: MERBAU**

Mørke tresorter som merbau eller kirsebær kan også fargesettes. Transparente farger vil alltid bli påvirket av fargen i underlaget, og vi anbefaler å sette prøve på eget gulv. Her er våre fargeanbefalinger til mørke tresorter.




2102 Stengrå TreStjerner Gulvlakk Color




2108 Lys brun TreStjerner Gulvlakk Color

2 strøk TreStjerner Gulvlakk Color **UNDERLAG: MERBAU**



2105 Ibenholt TreStjerner Gulvlakk Color



2110 Lys gråbrun TreStjerner Gulvlakk Color



Klar TreStjerner Gulvlakk Color



TRESTJERNER GULVLAKK

Ta best mulig vare på gulvet ditt!

Lakk er den mest slitesterke av våre gulvbehandlinger. Lakk beskytter gulvet og sikrer at det ser pent og velstelt ut lengst mulig. Du kan velge mellom fire glansgrader, avhengig av hva du foretrekker og hvordan du ønsker gulvet skal se ut.

Matt lakk er best om du ønsker en «usynlig» glans. Den matte lakken får gulvet til å se ubehandlet og fresht ut, samtidig som du bevarer den naturlige utseende og glansen til treverket. Silkematt eller halvblank fungerer best for gulv som skal skinne litt. Blank får gulvene dine til å stråle.

Ønsker du å unngå å måtte slippe ned gulvene dine helt ned til bart treverk, bør du relakkere gulvene med jevne mellomrom. Da trenger du kun å rense og mattslipe før du påfører to strøk lakk. Raskt og enkelt, og gulvet vil få tilbake sin slitestyrke og holde seg vakkert i mange år fremover.



Gulv: TreStjerner Gulvolje 2050 Hvit Sne og TreStjerner Gulvmatt

Slitestyrke 4-7
Normal belastning:
Alle rom i hjemmet og små kontorlokaler.

7	6	6	7
TreStjerner Gulvmatt	TreStjerner Gulvlakk vannbasert	TreStjerner Gulvlakk oljebasert	TreStjerner Gulvlakk Color
Dijens utseende og lakkens bruksegenskaper. Glans: matt.	Gir et lyst og naturlig utseende. Glans: Silkematt og halvblank.	Gir vakker glød og glans, perfekt for mørke tresorter. Glans: Silkematt, halvblank og blank.	Transparent innfarging til alle typer gulv. Beskyttende matt lakk, vannavvisende, og kan blandes i flere farger.

SCAN KODEN og se hvordan påføre lakken:

TIPS!
Sjekk gulbene dine hvert 5-7 år. Jeonlig vedlikehold betyr kun lett mattsliping samt et nytt strøk lakk.



Gulv: TreStjerner Gulvolje Hvit og TreStjerner Gulvmatt



TRESTJERNER GULVOLJE

Innfarging av nye eller nedslippte gulv

TreStjerner Gulvolje er en høykvalitetsolje som kan blandes i mange farger, og som gir gulvet en matt og vakker overflate som føles behagelig å gå på. TreStjerner Gulvolje trekker ned i treverket og fremhever treets naturlige nyanser og struktur.

Oljen gir en lett beskyttelse mot fukt og smuss. TreStjerner Gulvolje benyttes på nedslippt tre – eller parkett. For å få en slitesterk og beskyttende hinne, avslutter du med et strøk i en av TreStjerners lakkvarianter.



GODT GRUNNARBEID

Skal gulvet slipes, må du passe på at du kommer til i alle kriker og kroker. En kantsliper er et godt hjelpemiddel.



JEVN PÅFØRING

Det er viktig å påføre oljen langs hele bordets lengderetning. Påfør oljen i en bredde på maks 30-40 cm av gangen. Bruk en rulle for å jevne ut.



FJERN OVERFLØDIG OLJE

Først med en oljebestandig gumminal, før du polerer inn/tørker bort overflødig olje med en klut som ikke loer.



SCAN KODEN og se hvordan du sliper og oljer gulvet.



Gulv: TreStjerner Gulvolje 2047 Ibenholt og TreStjerner Gulvmatt

TRESTJERNER GULVOLJE - UNDERLAG: EIK PARKETT



2031 Eikenøtt
TreStjerner Gulvolje



2032 Naturell Brun
TreStjerner Gulvolje




2046 Stengrå
TreStjerner Gulvolje



2047 Ibenholt
TreStjerner Gulvolje



2033 Lys Naturell
TreStjerner Gulvolje



2035 Hassel
TreStjerner Gulvolje



2048 Dempet Grå
TreStjerner Gulvolje



2049 Gråvarde
TreStjerner Gulvolje



2036 Rødbrun
TreStjerner Gulvolje



2037 Kastanje
TreStjerner Gulvolje



2050 Hvit Sne
TreStjerner Gulvolje



2051 Tordensky
TreStjerner Gulvolje



2038 Tjærebrun
TreStjerner Gulvolje



2043 Skyggegrå
TreStjerner Gulvolje



2052 Lystig
TreStjerner Gulvolje



2053 Skumringstid
TreStjerner Gulvolje



2044 Lutgrå
TreStjerner Gulvolje



2045 Fjellgrå
TreStjerner Gulvolje



Hvit TreStjerner Gulvolje



Klar TreStjerner Gulvolje

For riktig farge/glansgjengivelse, lag alltid prøveoppstrøk før du går i gang. Transparente farger vil alltid bli påvirket av underlagets egenfarge.



TRESTJERNER GULVMALING


Trendy med malt gulv og trapp

Å male et slitent gulv eller en trøtt trapp er en smidig måte å fornye omgivelsene på. Malte gulv og trapper gir også uendelige valgmuligheter når det kommer til farger og personlig preg på rommet.

TreStjerner Gulvmaling kan brukes på de fleste gulv. Enten du har laminat, vinyl, betonggulv, tre- eller parkettgulv. Du velger også hvilken glans du vil ha. Du kan velge mellom matt, silkematt, halvblank eller blank glansgrad på ditt «nye» gulv.

Og med gulvmaling er det ikke noe problem om du blir lei av den fargen du har valgt. Med svært enkle grep og en ny farge får du nytt gulv eller ny trapp – igjen.

Kan blandes
i alle farger!



NYHET!

TreStjerner
Gulvmaling Premium:
SILKEMATT



TreStjerner
Gulvmaling:
MATT
HALVBLANK
BLANK

TRAPPEN - et smykke i rommet

En klassisk trapp i furu som har gulnet, men som ennå ikke har sett sine beste dager. Det perfekte objekt for en radikal forandring med TreStjerner Gulvmaling.

den kunne bli rommets blikkfang. TreStjerner kan forvandle den gamle trappen til en lekker juvel. Når du fornyer trappen, er det som om hele rommet blir fornyet. Avhengig av utseende du ønsker kan du bruke TreStjerner Gulvlakk, TreStjerner Gulvolje eller TreStjerner Gulvmaling. Finn fargen du liker og start fornyelsen.

Trappen er en del av interiøret og bør stå i stil med helheten i rommet. Behandler man trappen med heder og verdighet vil

ETTER

FØR

Sliten trapp ble
lekkert blikkfang!



SCAN KODEN
og se hvordan vi gikk frem
da vi malte trappen:



Trapp: TreStjerner Gulvmaling Premium 0992 Lava



NYHET! TRESTJERNER GULVMALING PREMIUM

Best i test på slitestyrke!

Med nyheten TreStjerner Gulvmaling Premium får du nå en vakker silkematt glans som gir en ekstra flott finish, og er vår mest robuste gulvmaling.

Malingen er ekstra slitesterk, vannfast og luktsvak innendørs maling. Malingen er enkel å påføre. Gir meget god vedheft og er

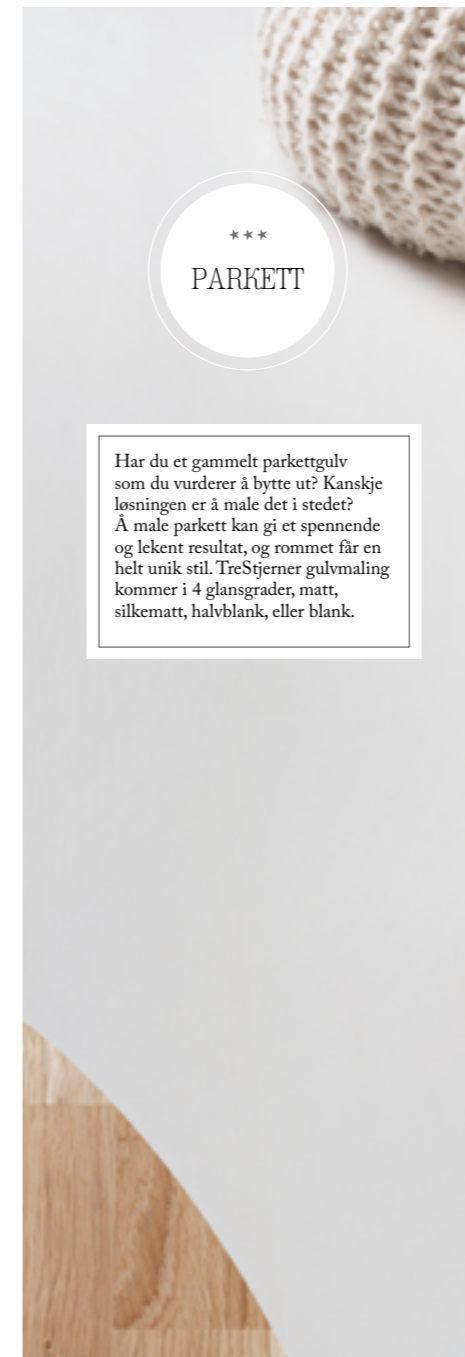
- Suveren utflyt og finish
- Best i test på slitestyrke og ripefasthet *
- Ekstra slitesterk og vannfast
- Til alle type underlag
- Lett å vaske

* Test utført av et uavhengig testbyrå. Les mer om testen på trestjerner.no

best i test på slitestyrke og ripefasthet. Dette betyr at malingen er perfekt for gulv som utsettes for mye belastning. Enten det er hunder, aktive barn eller gulv man går på med sko. I tillegg til å tåle mye, er malingen lett å vaske og holde ren.

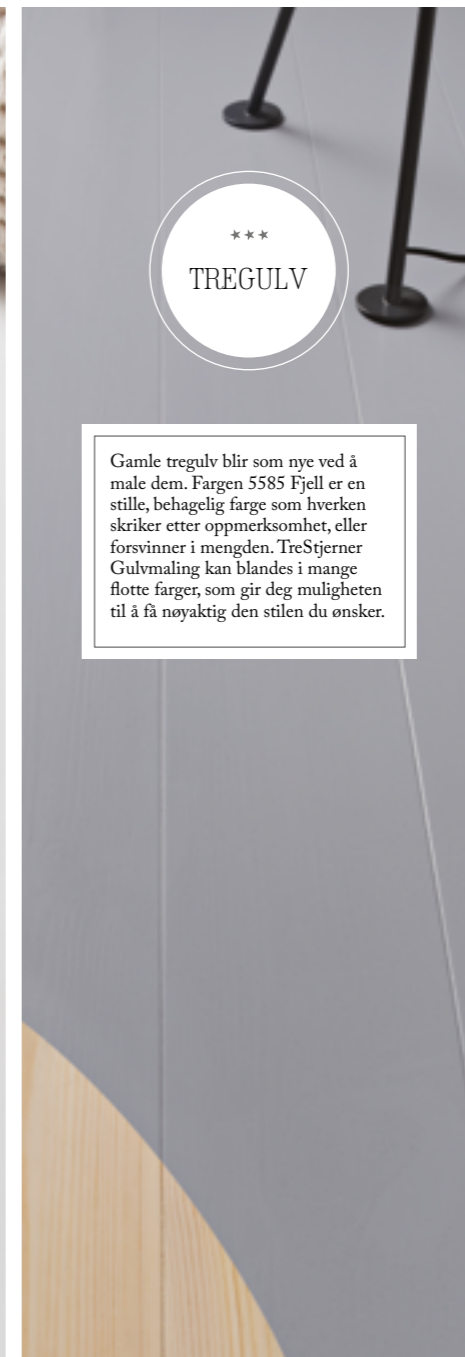


Trestjerner Gulvmaling Premium 5502 Krem



PARKETT

Har du et gammelt parkettgulv som du vurderer å bytte ut? Kanskje løsningen er å male det i stedet? Å male parkett kan gi et spennende og lekent resultat, og rommet får en helt unik stil. TreStjerner gulvmaling kommer i 4 glansgrader, matt, silkematt, halvblank, eller blank.



TREGULV

Gamle tregulv blir som nye ved å male dem. Fargen 5585 Fjell er en stille, behagelig farge som hverken skriker etter oppmerksomhet, eller forsvinner i mengden. TreStjerner Gulvmaling kan blandes i mange flotte farger, som gir deg muligheten til å få nøyaktig den stilen du ønsker.





LAMINAT

Har du laminatgulv hjemme og har lyst på en forandring, har TreStjerner Gulvmaling løsningen. Ved å male laminaten kan du enkelt få en stor endring på uttrykket i rommet. Det eneste du trenger å gjøre er å rense gulvet med TreStjerner Gulvrens, mattslipe og så male i vei. Vi tør love du kommer til å bli positivt overrasket når du ser resultatet.

Fremgangsmåte:

1. Rens alltid med TreStjerner Gulvrens.
2. Er trappen eller gulvet ubehandlet eller lakkert, påfør 2 strøk med TreStjerner Sperregrunning.
3. Velg så glansgrad og farge og påfør 2 strøk med en gulvmaling i TreStjerner serien. Bruk en flat pensel langs lister og kanter. Og en rull med forlengerskaft på de store flatene.





MALE BETONGGULV

Når omgivelsene krever litt ekstra

Har du et betonggulv eller en betongvegg som trenger litt omsorg? Å male et betonggulv trenger ikke å by på altfor mye jobb. Kanskje et vaskerom, en kjellerbod eller et garasjegyulv hadde hatt godt av et løft, eller trenger en beskyttende overflate? Vi har løsningen for deg.

Dersom du har områder i huset ditt som utsettes for litt hardere medfart, er det selvfølgelig viktig å ta hensyn til det når du skal

gå i gang med en oppgradering. Vi har produkter som er tilpasset betonggulv for både middels og hard slitasje.

For middels krav til slitasje er TreStjerner Betongolje et godt valg. For en sterkt belastet overflate er TreStjerner Sigural Epoksy Gulvmaling det som gir den beste beskyttelsen. Vil du derimot bevare råskapen og den klassiske betong-looken, kan du behandle overflaten med TreStjerner Gulvlakk.

TRESTJERNER BETONGOLJE

Middels belastede betonggulv

Ønsker du en klar beskyttelse for betonggulv med middels krav til slitasje? TreStjerner Betongolje er en klar og vanntynnbar olje du kan bruke på både betonggulv, betongvegger og betongtak. Den har den fantastiske egenskapen at den reduserer støvdannelsen, og gir en beskyttende hinne, noe som gjør rengjøring til en smal sak. Betongoljen er veldig enkel å påføre, tørker fort og gulner ikke.



TreStjerner Betongolje – den perfekte støvbinder!

TRESTJERNER SIGURAL EPOKSY GULVMALING

Sterkt belastede betonggulv

Har du et rom hvor det er fare for vann-, olje- eller kjemikaliesøl? Da må du opp et hakk når det kommer til hardførhet. TreStjerner Sigural Epoksy Gulvmaling er løsningen, en spesialmaling for sterkt belastede betonggulv. Gulvmalingen er en tokomponent maling, som består av en pigmentert herderdel og en epoksydel som blandes sammen.



TreStjerner Sigural Epoksy Gulvmaling er perfekt til rom som vaskerom, fyrrom, garasje og verkstedgulv, samt gulv og vegger i landbruk.




Gulv: TreStjerner Sigural Epoksy Gulvmaling 39 Stålgrå.

TRESTJERNER SIGURAL EPOKSY GULVMALING


Finnes i fargene Sølvgrå, Stålgrå, Skygrå og Varmgrå.




38 Sølvgrå
TreStjerner Sigural
Epoksy Gulvmaling



39 Stålgrå
TreStjerner Sigural
Epoksy Gulvmaling



22 Skygrå
TreStjerner Sigural
Epoksy Gulvmaling



23 Varmgrå
TreStjerner Sigural
Epoksy Gulvmaling

De trykte fargene kan avvike noe. For korrekt fargegjengivelse se prøver i butikk.

PRODUKTINFORMASJON & FREMGANGSMÅTE

PRODUKT	EGENSKAP	UNDERLAG				FORBRUK PR LITER	BEHANDLING/ SLIK GJØR DU DET
		TREGULV	PARKETT	LAMINAT	BETONG		
 TreStjerner Sperregrunning	<ul style="list-style-type: none"> Spesialgrunning for gulvmaling Unngå misfarging av gulvet Sperrer mot kvistgjennomslag og farestoffer i treverket Basert på modifisert epoksyharpiks 	*	*			8 - 10 m ²	<ul style="list-style-type: none"> Rens med TreStjerner Gulvrens Tidligere malte og lakkerte flater mattslipes (pussepapir grovhet 120-150) og avstøves Ubehandlet og nedslipt treverk påføres 2 strøk Tidligere lakkerte gulv påføres 1-2 strøk
 TreStjerner Gulvmaling	<ul style="list-style-type: none"> God vedheft, til alle underlag Luktsvak Fåes i glansgradene Blank, Halvblank og Matt 	*	*	*	*	6 - 8 m ²	<ul style="list-style-type: none"> Rens med TreStjerner Gulvrens Tidligere behandlede flater mattslipes – eventuelt slipes til bart treverk (pussepapir grovhet 150-180). Bart treverk påføres TreStjerner Sperregrunning Påfør 2 strøk
 TreStjerner Gulvmaling Premium	<ul style="list-style-type: none"> Suveren utflyt og finish Best i test på slitestyrke og ripefasthet Ekstra vannfast Lett å vaske Til alle type underlag Glansgrad: Silkematt 	*	*	*	*	6 - 8 m ²	<ul style="list-style-type: none"> Rens med TreStjerner Gulvrens Tidligere behandlede flater mattslipes – eventuelt slipes til bart treverk (pussepapir grovhet 150-180). Bart treverk påføres TreStjerner Sperregrunning Påfør 2 strøk
 TreStjerner Gulvlakk Oljebasert	<ul style="list-style-type: none"> Klassisk Oljelakk Gir vakker glød og glans Lakken som gir en ekstra dybde til mørke gulv Fås i glansgradene Silkematt, Halvblank og Blank 	*	*		*	10 - 12 m ²	
 TreStjerner Gulvlakk Vannbasert	<ul style="list-style-type: none"> Moderne vannbasert lakk Gir et lyst og naturlig utseende Vanntynnbar og luktsvak Fåes i glansgradene Silkematt og Halvblank 	*	*		*	8 - 10 m ²	<ul style="list-style-type: none"> Rens med TreStjerner Gulvrens Tidligere behandlede flater mattslipes (pussepapir grovhet 120-150) – eventuelt slipes til bart treverk Påfør 2 strøk På ubehandlet flate 3 strøk
 TreStjerner Gulvmatt	<ul style="list-style-type: none"> Gir en matt, usynlig overflate Har oljens utseende og lakkens slitestyrke Gir ingen skjolder eller overlappmerker Vanntynnbar og luktsvak Kan punktrepares 	*	*		*	8 - 10 m ²	
 TreStjerner Gulvlakk Color	<ul style="list-style-type: none"> Transparent innfarging til alle typer gulv Lang åpentid for enkel påføring Gir en matt beskyttende film Slitesterk og vannavvisende Svært god vedheft – sitter godt selv på laminat 	*	*	*	*	20 - 30 m ²	<ul style="list-style-type: none"> Rens med TreStjerner Gulvrens Tidligere behandlede flater mattslipes (pussepapir grovhet 150-180) Påfør 2 tynne strøk med TreStjerner Gulvlakk Color før du påfører 1-2 vanlige strøk med klar lakk
 TreStjerner Gulvolje	<ul style="list-style-type: none"> Gir vakker glød og fargespill Basert på alkydforsterkede planteoljer til innfarging av treverket Kan blandes i mange farger Diffusjonsåpen og egnet for massivtre 	*	*			15 - 25 m ²	<ul style="list-style-type: none"> Rens med TreStjerner Gulvrens Påfør 1-2 strøk på nedslitt treverk eller parkett Oljen skal trekke inn i 2-5 min Fjern overskytende olje Tørk flaten med lofrie kluter Den daglige rengjøring av flaten gjøres med TreStjerner Oljepleie Naturell eller Hvit
 TreStjerner Betongolje	<ul style="list-style-type: none"> Klar beskyttelse for mur og betong Vanntynnbar og luktsvak Kan overmales Glans: Matt 				*	8 - 10 m ²	<ul style="list-style-type: none"> Rens med TreStjerner Gulvrens Flaten må være ubehandlet Nylagt betong må være helt tørt, slipt eller syrevasket Påfør 1-2 strøk
 TreStjerner Sigural Epoksy Gulvmaling	<ul style="list-style-type: none"> Spesialmaling for sterkt belastede gulv Malingen har en meget god slitestyrke, og er kjemikaliebestandig 2-komponent og vanntynnbar Fås i 4 farger Glans: Blank 				*	6 - 8 m ²	<ul style="list-style-type: none"> Tidligere behandlede gulv renses med TreStjerner Gulvrens eventuelt med Butinox Kraftvask Nylagt betong må være helt tørt, slipt eller syrevasket Påfør 2 strøk På ubehandlet flate 3 strøk Husk B komponent (herder) helles i A-komponenten

VELG BEHANDLINGEN SOM PASSER FOR DITT GULV

Scan koden og se fremgangsmåte på trestjerner.no

Lakke gulv/trapp

- Lakk er den mest slitesterke transparente behandlingen til gulv.
- Våre gulvlakkprodukter finnes i alle glansgrader, matt, silkematt, halvblank og blank.
- Alle våre lakker har UV-filer som bidrar til mindre gulning over tid.
- TreStjerner Gulvmatt,
TreStjerner Gulvlakk vannbasert
TreStjerner Gulvlakk oljebasert
TreStjerner Gulvlakk Color

SCAN KODEN
– og finn all informasjon du trenger for å lakke gulv og trapp:



Male gulv/trapp

- En enkel måte å fornye omgivelsene på.
- Uendelige valgmuligheter når det kommer til farger
- Du kan velge mellom matt, silkematt, halvblank eller blank finish.
- Våre gulvmalinger:
TreStjerner Gulvmaling
TreStjerner Gulvmaling Premium.

SCAN KODEN
– og finn all informasjon du trenger for å male gulv/trapp:



Olje gulv/trapp

- Fremhever treverkets naturlige og vakre mønster
- TreStjerner Gulvolje er en høykvalitetsolje som kan blandes i mange ulike farger
- Gir gulvet et silkematt og vakker overflate som er svært behagelig å gå på.
- For å få en slitesterk overflate kan oljede flater etterbehandles med lakk.

SCAN KODEN
– og finn all informasjon du trenger for å olje gulv/trapp:



Male betong

- TreStjerner Betongolje. Brukes på flater med middels belastning. Kan brukes på betonggulv, vegger og tak. Den perfekte støvbinder.
- TreStjerner Sigural Epoksy Gulvmaling – en spesialmaling for sterkt belastede betonggulv. Perfekt til rom som vaskerom, fyrrom, garasje og verkstedgulv, samt gulv og vegger i landbruk.

SCAN KODEN
– og finn all informasjon du trenger for å male betong:





TA VARE PÅ GULVENE,

For det tar rundt 130 år før en eik kan bli til ny parkett, og ca 80 år før furua kan bli til nytt gulv. Dette betyr at vi bør ta vare på gulvene vi har fremfor å bytte de ut.

.....

FÅ FLERE TIPS PÅ
trestjerner.no
enkelfornyelse.no

FØLG OSS OGSÅ PÅ:



SCA NOX

Scanox AS. Postboks 904, 3002 Drammen – Tlf: 32 24 43 00

www.scanox.no